



DARDANEL



TON BALIĞI



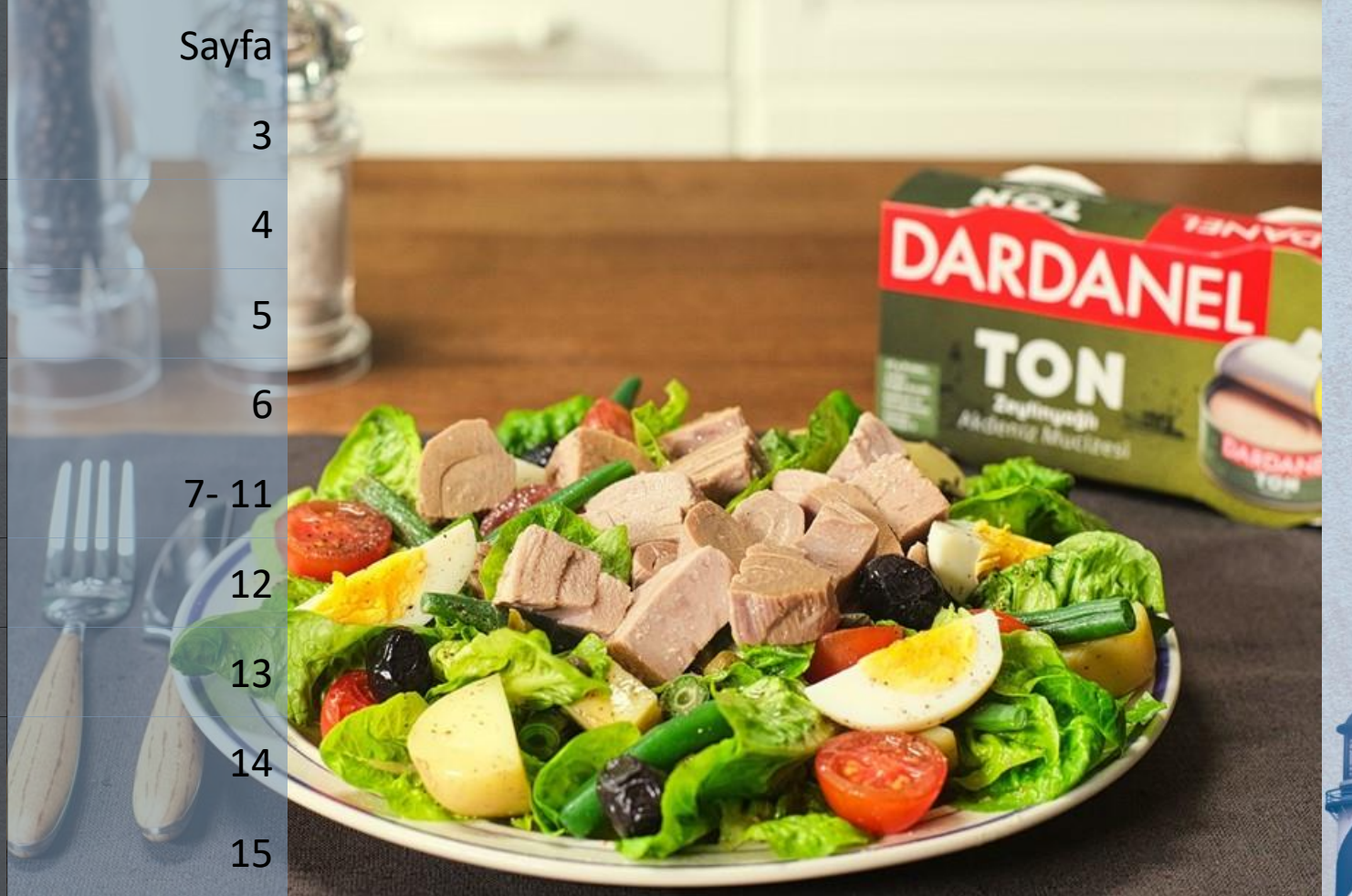
AZICIK DENİZ TUZU



ZEYTİNYAĞI

Menü

Başlık	Sayfa
Özet Bilgiler	3
Kilometre taşları	4
Pazar verileri	5
İhracat	6
Ürünler	7- 11
Sürdürülebilirlik, sertifikalar ve marka	12
Konsolide özet bilanço - varlıklar	13
Konsolide özet bilanço - kaynaklar	14
Konsolide gelir tablosu	15



DARDANEL

Özet bilgiler

Kuruluş yeri ve tarihi	Çanakkale, 1985
Faaliyet alanı	Dondurulmuş gıda imalatı, konservecilik
Çalışan sayısı	1680 Kişi
Aktif büyüklüğü 2022/9	2,125 milyon TL
Ana ortaklık Öz kaynaklar 2022/9	899 milyon TL
Net kar 2022/9	36 milyon TL
Rating kuruluşu	Kobirate
Rapor tarihi	15.11.2022
Uzun vadeli rating notu	KR A
Kısa vadeli rating notu	KR A-1
Piyasa değeri	3,346 milyon TL (03.01.2023)

Ortaklık yapısı	Milyon TL	Pay
Niyazi Önen Holding A.Ş.	402	%68.6
Diğer (Halka Açık)	184	%31.4
Toplam	586	%100

Grubun markalı ürünleri



 Birbirinin satışını destekler  Hepsi kendi kategorisinde lider



İstanbul Genel Müdürlük	Çanakkale Fabrika Çanakkale Midye Çiftliği Enez Fabrika Yunanistan Fabrika	Dardanel Dağıtım	Dardanel Medya (TV,Radyo)	Dardanel Spor
-------------------------	---	------------------	---------------------------	---------------

DARDANEL

Kilometre taşları

DARDANEL

1980

Dardanel
Çanakkale'de doğdu.

1984

Dardanel
üretime başladı.

1986

Türkiye'de ilk kez
Dardanel Ton konservesi
sofralara girdi.

1991

Zihinlere kazınan Dardanel
Jingle'ını ünlü besteci
Fahir Atakoğlu besteledi.

Ünlü Dardanel
reklamları
ilk kez yayınlandı.

1992

Çanakkalespor, 1992
yılında Dardanel
tarafından satın alındı.



1994

Türkiye'de sadece Dardanel,
*Dolphin Safe simgesini ton
balığı etiketlerinde kullanma
hakkına sahip oldu.



Dardanel Önentaş Gıda Sanayi A.Ş.
halka arz edildi.

Hazır yemek lansmanı yapıldı.

Dardanel, dondurulmuş Balık ve
Deniz Ürünleri kategorisine girdi.

2005

Mister No, yemeğe
hazır, paketli sandviç
kategorisinin öncüsü ve
lideri olarak konumlandı.



2013

Dardanel, *Friend of the Sea'nin
(FOS) gönüllü üyesi oldu.



2020

Jazzy markasıyla, pet food
sektörüne adım attı.



2021

Dardanel, Yunanistan'ın
lider deniz ürünleri markası
Kallimanis'i satın aldı.



2022

Dardanel, Sushi keyfine pratiklik
katan Sushida çeşitleri seçili
mağaza ve online marketlerde
satışa sunuyor.



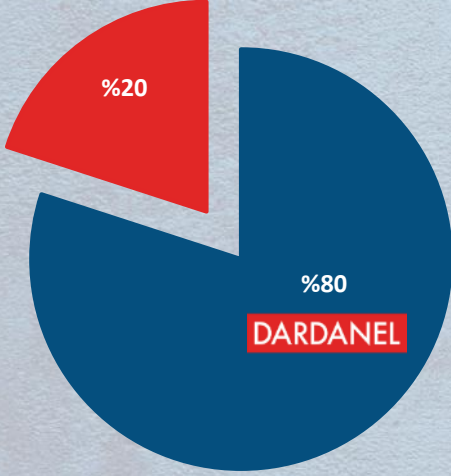
*Friend Of The Sea, Dünya Sürdürülebilirlik Örgütü'nün, sürdürülebilir
balıkçılık ve sürdürülebilir su ürünleri yetiştiriciliğinden elde edilen deniz
ürünlerinin sertifikalandırılması ve tanıtılmasına yönelik bir projesidir.

*Uluslararası bir simge olan Dolphin Safe, yunuslara zarar vermeden
yapılan avcılığı belirtmek için kullanılmaktadır. Türkiye'de sadece Dardanel,
Dolphin Safe simgesini ton balığı etiketlerinde kullanma hakkına sahiptir.

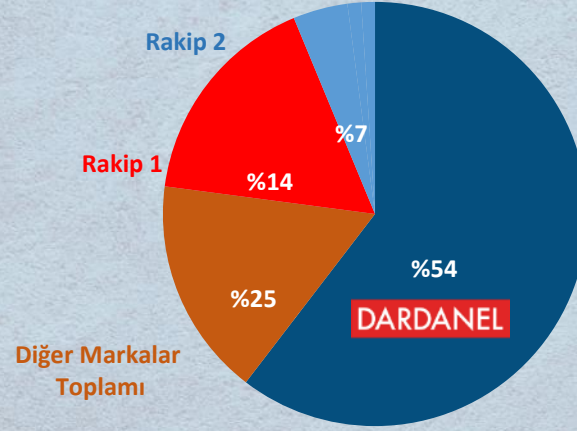
Pazar verileri

Türkiye Ton Konserve Üretici Payları

Diğer Üreticiler



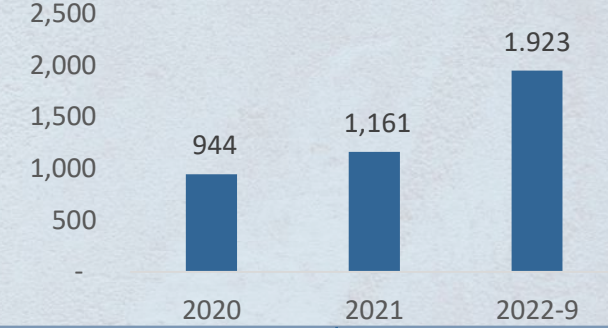
Türkiye Ton Konserve Pazar Payları*




*Nielsen Eylül 2022 verisine göre
Marka Payları İndirim Marketleri Hariç

Dardanel Toplam Satışlar


(milyon TL)




Ton Balığı Yıllık Tüketim




Avrupa
3.5 kg




Orta Doğu
2.5 kg



ABD
2 kg



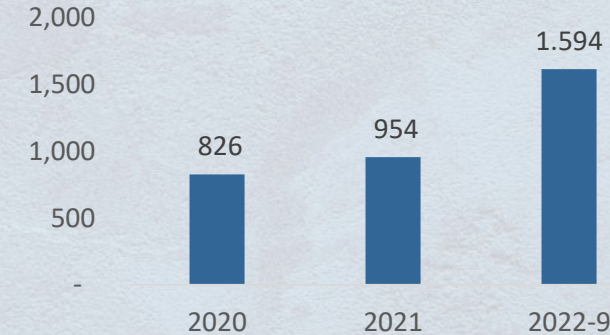
Türkiye
220 gr



Türkiye
Hedef
1 kg

Dardanel İç Piyasa Satışlar

(milyon TL)



DARDANEL

25 Ülkeye ihracat yapıyoruz

2022'yi toplam **32 milyon USD** satışla bitirmeyi öngörüyoruz.

Hedefimiz 2025 yılında **100 milyon USD** ihracata ulaşmak.

- İsrail ve İtalya'da PL ürünler ile ;
- Dardanel, Kallimanis markası ile markalı satışlarımızla büyümeyi hedefliyoruz

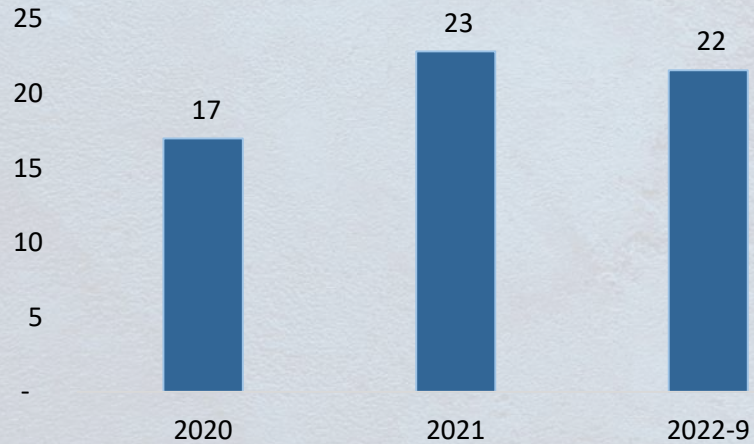
■ İhracat Yaptığımız Ülkeler

★ Kategori Lideri olduğumuz Ülkeler



(milyon \$)

İhracat net satışlar



Zengin ürün çeşitliliği

Ton Konserve



Poşet & Cam Kavanoz



Hazır Yemek



Pelajik



DARDANEL

Zengin ürün çeşitliliği

Denizden Doğal Lezzetler



Çıtır Pane Lezzetler



Deluxe



Bizde
buz yok!



Çözüldüğünde
aynı gramajda kalır

Kolay Pişir



DARDANEL



Zengin ürün çeşitliliği

Havyar



Somon & Yengeç Surimi



Sushida



Çorba



DARDANEL

Zengin ürün çeşitliliği

Sandviç



Hazır Yemek



Pet Food



DARDANEL

Kallimanis ürün portföyü

Deniz Ürünleri



Fileto Balıklar



Hazır Yemek & Pane



Ton Grubu



DARDANEL



Sürdürülebilirlik, sertifikalarımız ve markamız



Balığı Sorgula (2017)	Dolphin Safe (1994)	Friend of the Sea (2013)
Avlanma aşamasından sofralara, balığın geçtiği süreçlerin izlenebilirliğini sağlayan ürünlerimizdeki kodu internet sitemize girmeniz yeterli	Dardanel kutularındaki "Dolphin Safe" simgeleri, Ton Balığı yakalarken hiç bir yunusa zarar gelmediğinin garantisini verir	Dardanel ton balığı ürünleri ile sürdürülebilir denizcilik, çevrenin ve doğal yaşam alanlarının korunması açısından önem taşıyan "Friend of the Sea" (Deniz Dostu) belgesine sahiptir.

Sertifikalar



Global Gıda Standardı



Kalite Yönetim Sistemi



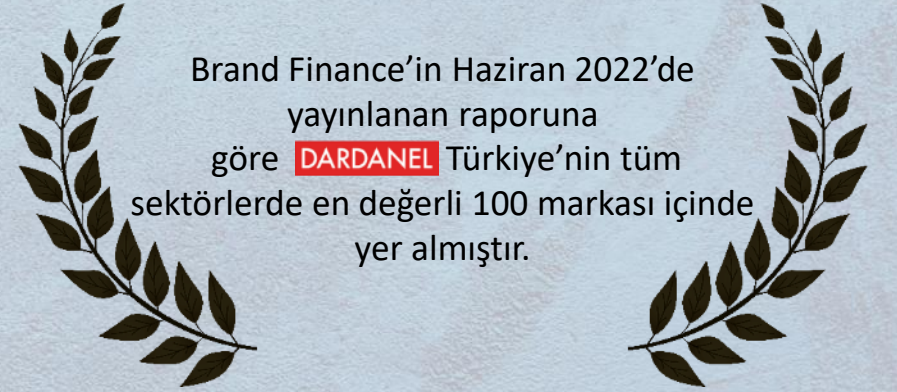
Helal Gıda



Türk Standartlarına Uygunluk



Deniz Koruma Konseyi



Brand Finance'in Haziran 2022'de yayınlanan raporuna göre **DARDANEL** Türkiye'nin tüm sektörlerde en değerli 100 markası içinde yer almıştır.

DARDANEL

Konsolide özet bilanço - varlıklar

VARLIKLAR (milyon TL)	2019	2020	2021	2022/9
Dönen Varlıklar	140	204	613	1,141
Nakit ve Nakit Benzerleri	14	6	15	13
Ticari Alacaklar	83	118	349	576
- İlişkili taraflardan ticari alacaklar	22	0	116	241
- İlişkili olmayan taraflardan ticari alacaklar	61	118	233	335
İlişkili olmayan taraflardan diğer alacaklar	4	4	19	36
Stoklar	30	43	130	304
Peşin Ödenmiş Giderler	5	26	83	187
Diğer Dönen Varlıklar	5	6	18	26
Duran Varlıklar	31	469	873	984
Kullanım Hakkı Varlıkları	0	0	4	3
Maddi Duran Varlıklar	26	463	858	958
Maddi Olmayan Duran Varlıklar	2	6	7	10
Ertelenmiş Vergi Varlığı	3	1	4	5
Diğer Duran Varlıklar	0	0	1	7
TOPLAM VARLIKLAR	171	673	1,486	2,125

İlişkili taraflardan ticari alacaklar;

Önen Gıda Sanayi Anonim Şirketi 241 milyon TL

İlişkili olmayan taraflardan ticari alacaklar;

Ticari alacakların vadesi ortalama 37 gündür (31.12.2021: 49 gün)

İlişkili olmayan taraflardan diğer alacaklar;

36 milyon TL Grup'un raporlama tarihi itibarıyla ihracat faaliyetlerinden hak kazandığı Destekleme ve Fiyat İstikrar Fonu ("DFIF") iade ile KDV iade tutarlarıdır.

Stoklar;

- Mamül 105 milyon TL (31.12.2021: 52 milyon TL)
- İlk mad. ve malz. 103 milyon TL (31.12.2021: 45 milyon TL)
- Yarı mamül 51 milyon TL (31.12.2021: 28 milyon TL)
- Ticari mallar 48 milyon TL (31.12.2021: 5 milyon TL)

Peşin Ödenmiş Giderler;

- 161 milyon TL tedarikçilere verilen avanslar (30 Eylül 2022 tedarikçilere verilen avansların 114 milyon TL kısmı balık alımı için verilen avanslardan oluşmaktadır (31 Aralık 2021 16 milyon TL).
- 25 milyon TL Gelecek aylara ait giderler

Diğer Dönen Varlıklar;

26 milyon TL Devreden ve indirilecek Katma Değer Ver. ("KDV")

Maddi Duran Varlıklar;

30 Eylül 2022 itibarıyla özkaynaklar altındaki maddi duran varlık yeniden değerlendirme artışları hesabına konu edilen tutar ertelenmiş vergi etkisi hariç 539 milyon TL'dir.

Konsolide özet bilanço - kaynaklar

KAYNAKLAR	2019	2020	2021	2022/9
Kısa Vadeli Yükümlülükler	330	333	495	1,103
Finansal Borçlar	165	215	337	786
İlişkili olmayan taraflara ticari borçlar	104	107	116	252
Ertelenmiş Gelirler	48	4	27	40
Diğer Kısa Vadeli Yükümlülükler	12	7	16	25
Uzun Vadeli Yükümlülükler	116	221	118	123
Finansal Borçlar	107	176	38	38
Diğer Borçlar	1	0	0	0
Çalışanlara sağlanan faydalara ilişkin uzun vadeli karşılıklar	9	11	12	18
Ertelenmiş Vergi Yükümlülüğü	0	33	68	67
Özkaynaklar	-275	119	872	899
Ana Ortaklığa Ait Özkaynaklar	-275	119	872	899
Ödenmiş Sermaye	53	53	586	586
Hisse Senedi İhraç Primleri	0	7	8	8
Geçmiş Yıllar Kar/Zararları	-343	-334	-242	-265
Dönem Net Kar/Zararı	5	92	-23	36
Diğer Özsermaye Kalemleri	10	302	543	534
TOPLAM KAYNAKLAR	171	673	1,486	2,125

*K.V Finansal Borçlar;

- 786 milyon TL kısa vadeli teminatlı banka kredileri
- 20 milyon Avro (defter değeri 354 milyon TL; %5.61 nominal faiz oranı)
 - 432 milyon TL (%25.74 nominal faiz oranı)

Ticari Borçlar;

Ticari borçların vadesi, ortalama 24 gündür (31 Aralık 2021: ortalama 20 gün)

Ertelenmiş Gelirler;

39 milyon TL Alınan sipariş avansları; Grup'un yurtiçi ve yurt dışı müşterilerinden elde ettiği avans bakiyelerinden oluşmaktadır.

Diğer Kısa Vadeli Yükümlülükler;

- 13 milyon TL personele borçlar
- 5 milyon TL kullanılmayan izin karşılıkları
- 4 milyon TL ödenecek sosyal güvenlik kesintileri

*U.V Finansal Borçlar;

- 36 milyon TL teminatlı banka kredileri
- 2 milyon TL kiralama yükümlülükleri

Çalışanlara Sağlanan faydalara ilişkin u.v karşılıklar;

- 18 milyon TL kıdem tazminatı karşılığı

Diğer Özsermaye Kalemleri;

30 Eylül 2022 itibariyle özkaynaklar altındaki maddi duran varlık yeniden değerlendirme artışları hesabına konu edilen tutar ertelenmiş vergi etkisi hariç 539 milyon TL'dir.

Kaynak: 2019, 2020, 2021 bağımsız denetimden geçmiş finansal raporlar. 2021/9 ve 2022/9 bağımsız denetimden geçmemiş finansal raporlar

(*) K.V: Kısa Vade, U.V: Uzun Vade

DARDANEL

Konsolide özet gelir tablosu

(Milyon TL)	2019	2020	2021	2021/9	2022/9
Hasılat	519	944	1,161	829	1,923
Satışların Maliyeti (-)	-358	-669	-845	-590	-1,422
BRÜT KAR / ZARAR	161	274	316	238	501
Pazarlama, Satış ve Dağıtım Giderleri (-)	-73	-144	-174	-126	-264
Genel Yönetim Giderleri (-)	-27	-33	-44	-33	-79
Araştırma ve Geliştirme Giderleri (-)	-2	-2	-2	-1	-5
Esas Faaliyet Gelirleri	46	109	244	61	156
Esas Faaliyet Giderleri (-)	-45	-59	-181	-51	-106
ESAS FAALİYET KARI / ZARARI	60	146	159	88	202
Vergi Öncesi Diğer Gelir ve Giderler	0	0	2	0	1
Yatırım Faaliyetlerinden Gelirler	0	0	2	0	1
Yatırım Faaliyetlerinden Giderler (-)	0	0	0	0	0
Finansal Gelirler (Esas Faaliyet Dışı)	6	63	22	19	0
Finansal Giderler (Esas Faaliyet Dışı) (-)	-62	-115	-205	-101	-169
SÜRDÜRÜLEN FAALİYETLER VERGİ ÖNCESİ KARI / ZARARI	4	94	-21	5	33
Dönem Vergi Geliri / Gideri	0	-2	0	0	0
Ertelenmiş Vergi Geliri / Gideri	1	0	-1	1	2
DÖNEM KARI / ZARARI	5	92	-23	6	36
Amortisman ve itfa payı giderleri	3	5	11	9	20

Kaynak: 2019, 2020, 2021 bağımsız denetimden geçmiş finansal raporlar. 2021/9 ve 2022/9 bağımsız denetimden geçmemiş finansal raporlar

Yasal uyarı

Bu sunum Dardanel Önentaş Gıda Sanayi A.Ş. ("Dardanel" veya "Şirket") tarafından hazırlanmıştır. Söz konusu doküman yatırımcıya bilgi vermek amacıyla hazırlanmış olup, kaynak olarak Dardanel'in mali tabloları ve raporları kullanılmıştır. Bu çalışmada yer alan ileriye dönük projeksiyonlar hiçbir şekilde geleceğe yönelik birer vaat olarak değerlendirilemez. Bu rapordaki bilgilerin ticari amaçlı işlemlerde kullanılmasından doğabilecek zararlardan Dardanel hiçbir şekilde sorumlu tutulamaz. Sadece bu raporda yer alan bilgilere dayanılarak yatırım kararı verilmesi beklentilere uygun sonuçlar doğurmayabilir. Burada yer alan bilgi, yorum ve tavsiyeler yatırım danışmanlığı kapsamında değildir. Yatırım danışmanlığı hizmeti, yetkili kuruluşlar tarafından kişilerin risk ve getiri tercihleri dikkate alınarak kişiye özel sunulmaktadır. Burada yer alan bilgi, yorum ve tavsiyeler ise genel niteliktedir. Bu tavsiyeler mali durumunuz ile risk ve getiri tercihlerinize uygun olmayabilir.

Bu sunum herhangi bir yatırım kararının sebebini oluşturmayı amaçlamamakta ve bir yatırım kararının alınmasında gerekli olabilecek veya öğrenmek istenebilecek tüm bilgileri içerdiğini belirtmemektedir.

Bütün hakları mahfuzdur. Bu sunumun tamamı veya bir bölümü tamamen gizlidir ve Dardanel Önentaş Gıda Sanayi A.Ş.'nin peşin yazılı muvafakati olmadan çoğaltılamaz, dağıtılamaz ve basılamaz.



DARDANEL

İletişim: yatirimci@dardanel.com.tr
Telefon : 0212 223 88 30



TON BALIĞI + AZIÇIK DENİZ TUZU + ZEYTİNYAĞI